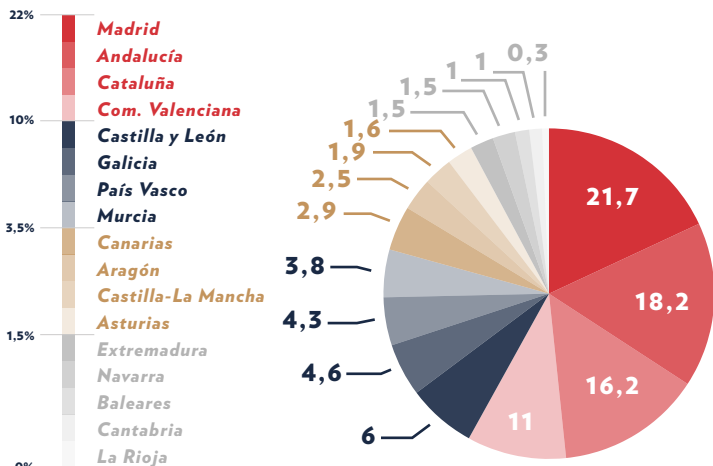


LAS UNIVERSIDADES ESPAÑOLAS: UNA PERSPECTIVA AUTONÓMICA 2019

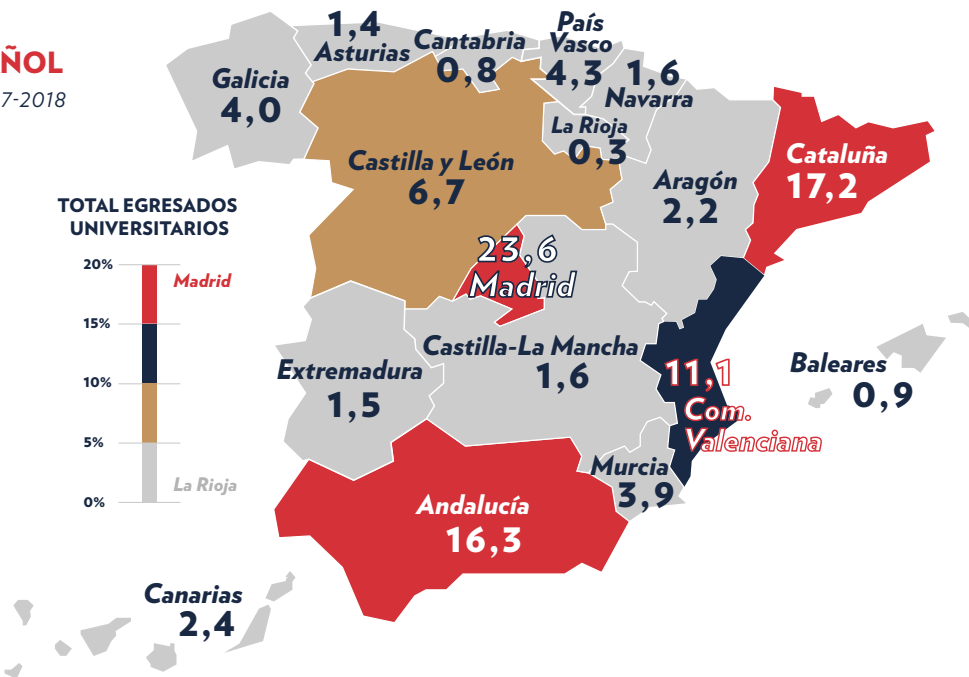
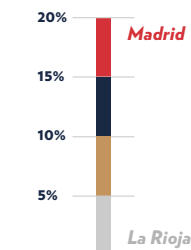
DISTRIBUCIÓN DEL SISTEMA UNIVERSITARIO ESPAÑOL

POR COMUNIDADES AUTÓNOMAS DE MATRICULADOS Y EGRESADOS 2017-2018

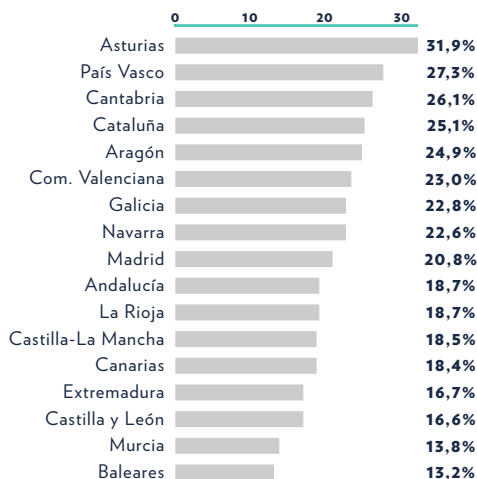
TOTAL MATRICULADOS UNIVERSITARIOS



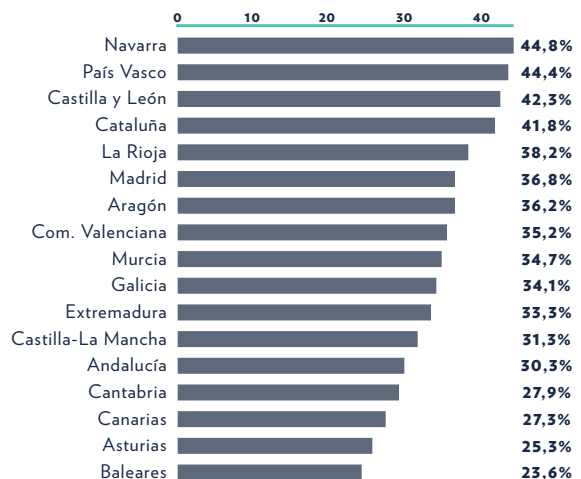
TOTAL EGRESADOS UNIVERSITARIOS



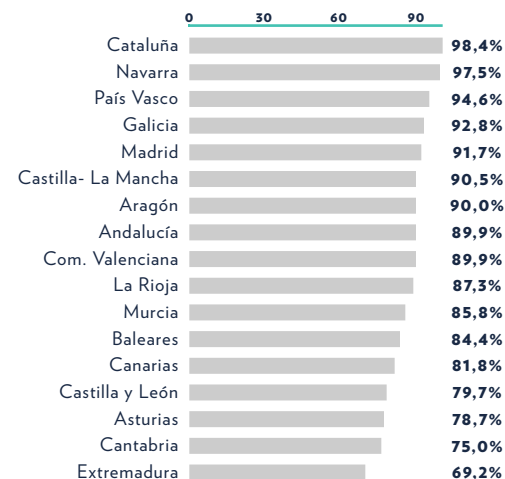
% EGRESADOS GRADO Y MÁSTER EN STEM (2017-2018)



% TASA IDONEIDAD (EGRESADOS 2016-2017)*



% TASA OCUPACIÓN (MATRÍCULA/OFFERTA 2018-2019)*



*% de titulados en grados de cuatro años en el tiempo previsto.

* Grado, universidades públicas presenciales.

Fuente: Estadística de estudiantes,

Estadística de tesis doctorales, Anuario de indicadores universitarios

y Estadística de universidades, centros y titulaciones del Sistema Integrado de Información Universitaria (SIU)